

CHUTEMASTER®

PORTEC
Flomaster®

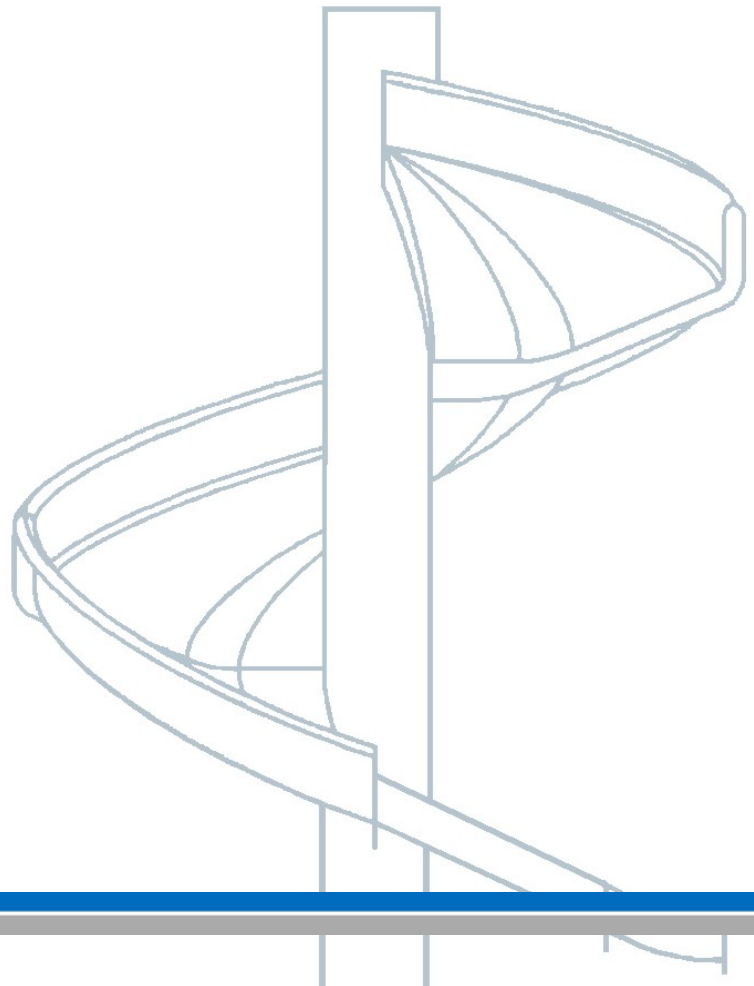
玻璃纤维螺旋滑槽

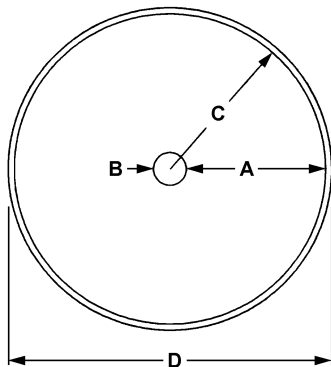
结构紧凑·螺旋下滑·简单可靠

节省空间
简单经济
无需维修



ChuteMaster 玻璃螺旋滑槽为您的货物向下传送提供最安全可靠的方法。特别设计的螺旋轨迹有助于控制货物下滑的速度。即使在高湿度的环境里,由于玻璃滑槽表面有低摩擦及耐磨的凝胶层,因此货物也能在滑槽内顺畅安全下滑。





型号

	CM-18	CM-25	CM-35	CM-51	CM-61
A	387	575	753	1159	1413
B	141	141	273	273	273
C	457	645	889	1295	1549
D	1016	1340	1880	2693	3200
下降幅度 每 360° 计	838.2	1143	1600	1905	1905

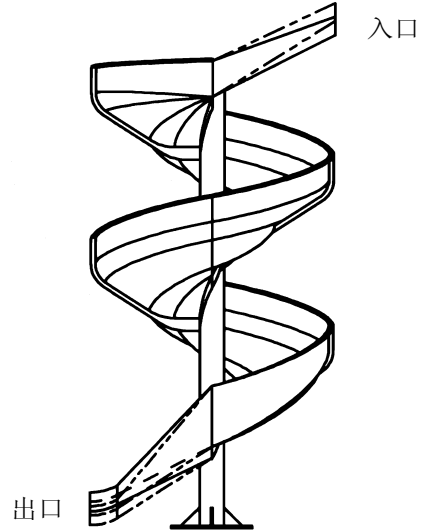
注意: 上表所列下降幅度不包括“勺形”出口及出入口滑槽的下降幅度

高效及实用的设计

ChuteMaster 螺旋滑槽由标准大小的 90 度模件组合而成,各组件均由坚硬的玻璃纤维制造,并在其表面涂上耐磨及低摩擦系数的凝胶,以达到良好的滑动性,螺旋滑槽亦比一般倾斜输送机节省最小 3 倍的安装空间,甚至可以安装在升降机槽内或其他更狭窄的地方

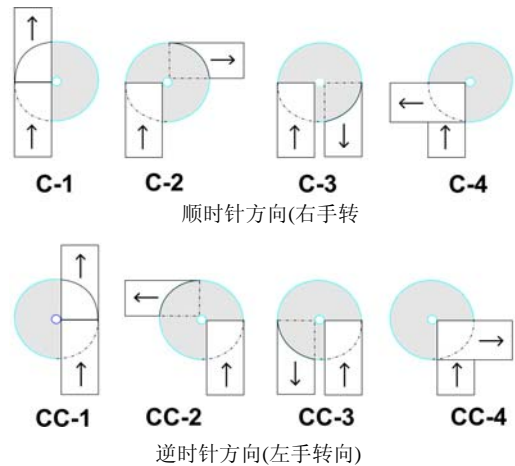


出入口滑槽



ChuteMaster 螺旋滑槽是由一个至多个 90 度标准螺旋滑槽及一个“勺子”形出口组成. 此外,可以配合其他特制的出入口滑槽或分货底台一起使用

出入口方向的选择



Portec 亚州区营业及技术支援中心:

亚州区香港总办事处:

保德工程有限公司
香港黄竹坑香叶道10号
PERT Engineering Ltd.
10 Heung Yip Road,
Wong Chuk Hang, Hong Kong
电话: +(852) 2873 1636, 2814 8602
传真: +(852) 2873 1640, 2873 5019
电邮: info@pert.com.hk
网页: www.yip.com.hk/pertengr

Korea Office:

Hanstar Corporation
5-9, Ilsin-dong,
Bupyeong-gui,
Incheon, 403-110
South Korea
Tel No: +82 (0)32-527-1780
Fax No: +82 (0)32-527-4780
Email: hlee@hanstar.co.kr




Thailand Office:

PERT Conveyor Co., Ltd.
30/9-30/10 Soi Jaroenjai
Sukhumvit 63
Klongtan-Nua, Vadhana
Bangkok 10110, Thailand
Tel No: +(662)381 9323, 713 0755
Fax No: +(662) 391 9683
Email: perten1@loxinfo.co.th

USA Factory:

Portec Flomaster
PO Box 589
Cañon City, CO 81215-0589 USA
Tel No: +(1) 719 275 7471
Fax No: +(1) 719 269 3750
Email: sales@portec.com
Web: www.portec.com

應用实例圖片



玻璃纤维螺旋滑槽